

BEDRUKTE BADGES

UW FAVORIETE BUTTERFLYBADGE
GEDRUKT IN FULL COLOUR

IN SLECHTS 5 STAPPEN



CREATOR
MEETING SUPPORT
ROTTERDAM - BRUSSEL

1.1 KIES DE MEEST GESCHIKTE BADGE



Butterflybadge 1-1 op A4
Ref.: 601001
Badge maat: 8,6 x 9,7 cm



Butterflybadge 1-1 (met perforatie)
Ref.: 601003
Badge maat: 8,6 x 9,7 cm



Butterflybadge 1-1 (met coupons)
Ref.: 601005
Badge maat: 8,6 x 9,7 cm
Coupon maat: 6,1 x 10,5 cm



Butterflybadge 3-1 op A4
Ref.: 601002
Badge maat: 8,6 x 9,7 cm (3x)



Butterflybadge A6
Ref.: 601006
Badge maat: 9,7 x 14,8 cm



Butterflybadge XL
Ref.: 601004
Badge maat: 9,7 x 11,6 cm



Butterflybadge XXL op A5
Ref.: 601009
Badge maat: 9,7 x 13 cm



Butterflybadge 1-1 op A5
Ref.: 601008
Badge maat: 8,9 x 9,7 cm

1.2 KIES UW FAVORIETE ORGANIZER (OPTIONEEL)



Badgekoffer Basis
Ref.: 310104

Geschikt voor ongeveer
100-120 butterflybadges



Eco Badge Tray
Ref.: 310107

Geschikt voor ongeveer
15 butterflybadges



Badge Box A6
Ref.: 310108

Geschikt voor ongeveer
250 - 300 butterflybadges




Badgekoffer Extra
Ref.: 310102

Geschikt voor ongeveer
200 - 240 butterflybadges

***UW FAVORIETE BADGE
IN UW FAVORIETE ORGANIZER***

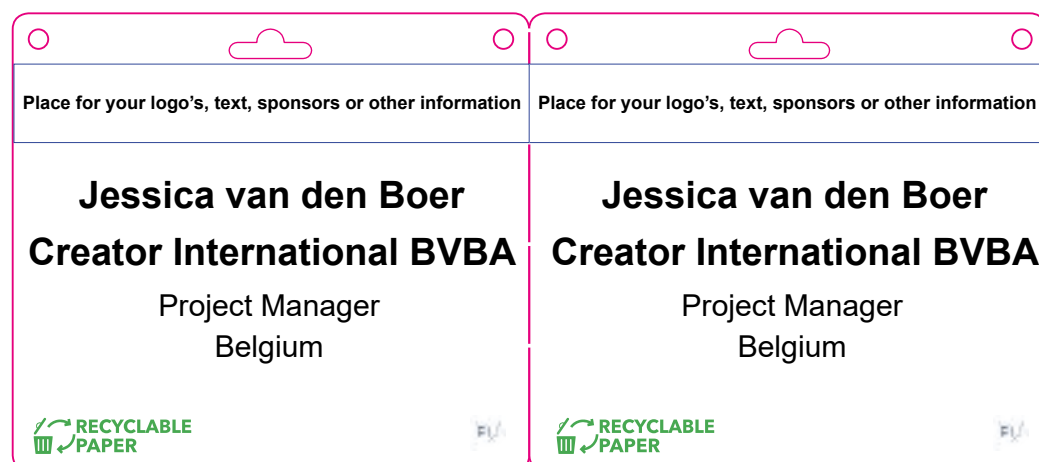
2. KIES UW FAVORIETE DESIGN



DESIGN 1

Alle designs kunnen met de volgende informatie worden gemerged:

- Titel
- Naam
- Achternaam
- Bedrijf
- Functie
- Land
- Of elke gewenste variabele

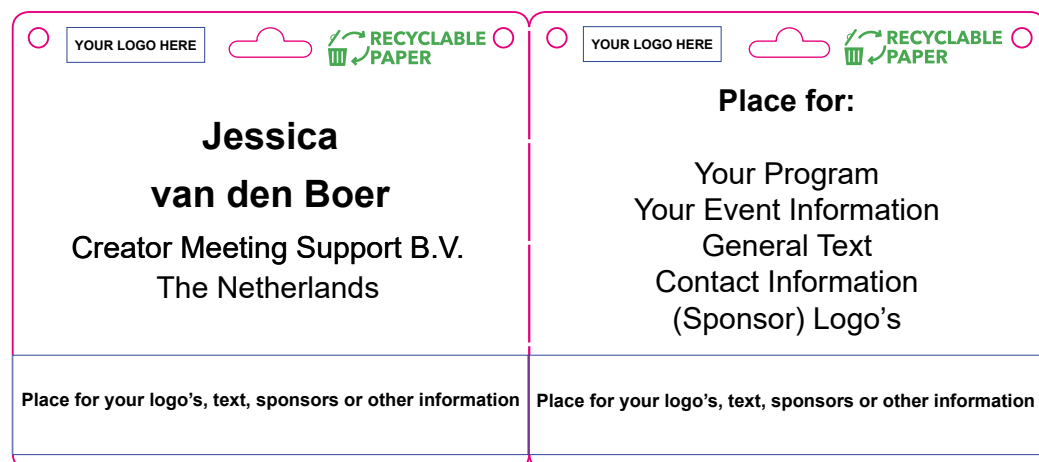


DESIGN 2

Beschikt u over een eigen design?

Geen Probleem!

Stuur uw design in een gevectoriseerd .AI/.EPS of hoge kwaliteit JPEG



DESIGN 3

3. STUUR UW DEELNEMERS EN ARTWORK

3.1 Stuur uw deelnemers in een Excel bestand zonder lay-out of formules (zie het voorbeeld hier beneden)

Title	Name	Surname	Company	Country
Dr.	Jessica	van den Boer	Creator Internatic	Belgium
	Jessica	van den Boer	Creator Meeting S	The Netherlands
	Frank	Tito	Spotify	Finland
	Bobby	McKinsey	Royal Dutch Shell	The Netherlands
	Dave	di Maria	Tesla	U.S.A.

3.2 Stuur uw (sponsor) logo's om te mergen met de badge designs

- Dient gestuurd te worden in een gevectoriseerd .AI of .EPS bestand
- Minimale kwaliteit van 300 DPI voor hoge kwaliteit print

CREATOR MEETING SUPPORT
NEEM HET HIER VAN U OVER

4. WACHT UW DIGITALE DRUKPROEF AF

Met de ontvangen badge, het design, de deelnemers en het artwork gaat het team van Creator Meeting Support aan de slag om u een digitale drukproef te sturen ter goedkeuring.

- Digitale drukproeven kunnen voor twee rondes gratis worden gewijzigd (hierna kunnen kosten in rekening worden gebracht)
- Het controleren van de digital drukproef op fouten is de verantwoordelijkheid van de klant, controleert u de digitale drukproef alstublieft goed voor u goedkeuring geeft aan de productie
- Nadat akkoord van de klant is ontvangen, worden de bestanden naar de productie gestuurd (veranderingen kunnen hierna niet meer worden doorgevoerd)

CONTROLEER, STUUR FEEDBACK,
KEUR DE DRUKPROEF GOED!

CREATOR GAAT UW BADGES DRUKKEN



ASSEMBLEREN EN INSTEKEN (ALS DIT IS AANGEVRAAGD)

5. VOOR DE LAATSTE STAP

PAK UW BADGES UIT

**PLAATS DE ORGANIZERS OP UW
CHECK-IN COUNTER**

**U BENT KLAAR OM UW
BADGES UIT TE DELEN**